













RECANVIS CADIRES

BASES

BASES DE POLIAMIDA		
 Piràmide (2 mides) Ø 640 / Ø 680	 Poliamida 2 Ø 615	 Poliamida 2 blanca Ø 700
		 Confort gris Ø 660
BASES D'ALUMINI		
 Alumini polit 1 Ø 700	 Alumini 2 (polit o blanca) Ø 670	 New Compas Ø 690
 Alumini 3 (polit/negre) Ø 655	 Prima (polit amb embellidor negre) Ø 670	 Alumini DLO1 negre Ø 625

Bases de poliamida, sense incloure rodes	P.V.P. Base	Estàndard a les sèries:
 Base poliamida 2 Ø 615 mm	27	Protos - Work - Integral
 Base poliamida piràmide petita Ø 640 mm	31	Boomerang (N) - Click - Conecta - Confort 9401 - Equity (N) - Light - Light Lux - Light T - Plus Royal - Royal T - Wing - Top - Peper - Royal 15 - Olé - Replay
 Base poliamida piràmide gran Ø 680 mm	39	Arc - Boomerang VIP - Confort 9042 - Daytona - Gess - New Light - Plus VIP
 Base poliamida blanca Ø 700 mm	42	Royal (B) - Peper (B) - New Light (B) - Equity (B)

Bases d'alumini, sense rodes	Negre	Plata	Blanc	Polit	Estàndard en las series:
 Base alumini polit 3 Ø 652 mm	-	-	-	62	Light Lux G - Square - Spacio - Icon
 Base alumini polit 1 gran Ø 700 mm	-	-	-	63	Arte - Boss - Mod - Tritón
 Base alumini polit 2 Ø 670 mm	69	69	69	79	Boomerang (B) - Equity (B) - (B) - Royal (B) - Click ESD - Click 24 - Light LSD - Light 24
 Base alumini NEW Compas Ø 690 mm	-	-	-	79	
 Base Prima Ø 670 mm	-	-	-	76	Bond
 Base DLO 1 petita Ø 625 mm	59	-	-	-	Artemisa
 Base DLO 1 gran Ø 690 mm	67	-	-	73	-
 Base 4 aspes polida Ø 670 mm	-	-	-	63	Wing - Chelsea - Olé

RODES

Totes les rodes són aptes per a totes les bases de 5 radis, però a cada sèrie es determina quina roda s'ofereix com a estàndard per a aquests models. Models R50 sempre porten rodes de 50 mm bàsica REF 3

RUEDAS 65mm			
 Auto frenada amb banda de goma REF 1 3,60 € ud.	 Auto frenada sense banda de goma REF 2 2,40 € ud.	 Antiestàtica Auto frenada amb banda de goma REF 8 14 € ud.	 Auto frenada Silenciosa amb banda de goma REF 1-S 5,30 € ud.
RUEDAS 50mm			
 Auto frenada amb banda de goma REF 4 2,10 € ud.	 Auto frenada sense banda de goma REF 5 1,50 € ud.	 Antiestàtica Auto frenada amb banda de goma REF 9 10 € ud.	 Auto frenada Silenciosa amb banda de goma REF 4-S 3,80 € ud.
 Roda 50 bàsica REF 3 1,20 € ud.			

TOPALLS

	P.V.P./Ud.	Bases	P.V.P./Ud.	Bases
Topall lliscant 2001 (h = 32 mm)			Topall lliscant OLIVA DLO1 (h = 45 mm)	
 Ref.1 1,45		Poliamida petita Poliamida piràmide Poliamida 2 Alumini polit 1 gran Alumini polit 2 Prima	 Ref.4 1,45	DLO1
Topall lliscant Compas (h = 69 mm)				
 Ref.2 1,55		Alumini NEW Compas		

COLUMNES DE GAS

	Apta per bases	P.V.P.	Recorregut Pistó (r)	Dimensions Pistó (a)
Columna de gas direcció alt	Ref.2 Poliamida petita - Poliamida 2 Alumini polit 1 - Alumini 2 DLO1	22	100 mm	198 mm
Columna de gas direcció alt estrangulat	Ref.3 Poliamida petita - Poliamida 2 Alumini polit 1 - Alumini Prima	22	100 mm	201 mm
Columna de gas direcció alt estrangulat	Ref.4 Alumini polit 1 gran	27		200 mm
Columna de gas secretària	Ref.5 Poliamida petita Base 2001	22	125 mm	230 mm
Columna de gas dibuix	Ref.6 DLO1 petita - Poliamida 2 Base 2001	30	200 mm	302 mm
Columna de gas superalt	Ref.7 Poliamida petita DLO1 petita	32	250 mm	375 mm
Columna de gas direcció baix estrangulat	Ref.9 Piràmide gran - Piràmide petita NEW Compas - Alumini polit 3	22	121 mm	190 mm
Columna de gas-aspa cromat	Ref.10 Base quatre aspes polida	28		205 mm

